

**Honeywell** Home



Comfort, sicurezza, protezione. Tutto nelle vostre mani.

**Scegliete il comfort di una  
“casa connessa” Honeywell Home**

## Affidatevi alla nostra competenza

Da più di 100 anni, in tutto il mondo, le persone scelgono il comfort della tecnologia Honeywell Home.

Abbiamo reso più sicuri ed efficienti i viaggi aerei e su strada, oltre ad aver contribuito a portare l'uomo sulla luna. Ora potete contare anche sulla gamma di prodotti "connessi" che abbiamo sviluppato per la vostra casa.



## La vostra "casa connessa" Honeywell Home

Sappiamo che i ritmi quotidiani possono essere febbrili e gli orari non sempre prevedibili. Questo è il motivo per cui abbiamo concepito i nostri prodotti pensando al modo in cui realmente vivono le persone.



### Termostati



Cronotermostato intelligente T6 Wi-Fi



evohome Wi-Fi



Termostato HR92WE in RF



Termostato Y87



### Sicurezza



evohome security



Telecamera di sicurezza Wi-Fi C1



Telecamera di sicurezza Wi-Fi C2



Rilevatore di perdite d'acqua e gelo W1

Il termostato che si adatta alle vostre esigenze

## Cronotermostati intelligenti T6 e T6R Wi-Fi

Tornate a casa prima del previsto?

Fate tardi con gli amici? Ovunque siate,

potete controllare il vostro termostato T6

tramite la app Honeywell Home o Apple HomeKit.



Cronotermostato Intelligente T6  
Wi-Fi



Cronotermostato Intelligente T6R  
Wi-Fi



### Funzioni intelligenti

Il termostato sa quanto ci vuole per portare la vostra casa alla giusta temperatura, senza incertezze e facendovi risparmiare denaro sulle bollette. Il suo sistema di controllo intelligente aiuta a mantenere la temperatura desiderata quando ne avete bisogno. Così la vostra casa sarà sempre confortevole e accogliente, qualunque siano le condizioni meteo.



### Programmabile, regolabile, adattabile

Come fareste con un normale termostato, potete programmare i termostati intelligenti T6 e T6R per accendere e spegnere il riscaldamento quando volete. Se preferite il controllo manuale, potete usare il termostato, connettervi alla app Honeywell Home o utilizzare Apple HomeKit. In caso contrario, il termostato può agire automaticamente seguendo i vostri spostamenti. Qualunque modo scegliate, consumerete meno energia. Ciò significa bollette più basse e più denaro a disposizione per le cose che amate.



### Semplice da configurare e facile da usare

La configurazione del termostato è particolarmente semplice. La nostra app vi guiderà attraverso ogni passo della procedura e sarete supportati da una guida online facile da seguire. Accedete alla pagina [homecomfort.resideo.com/it](http://homecomfort.resideo.com/it) per trovare un installatore autorizzato Honeywell Home a cui affidarvi.

Compatibile con



### Compatibile con Apple HomeKit

Apple HomeKit è un linguaggio comune che i dispositivi intelligenti possono capire, supportare e controllare via Siri®, l'assistente vocale di Apple. Si tratta di un modo estremamente efficiente di gestire una "smart home", che elimina la necessità di usare app diverse per ogni dispositivo. Un sistema destinato a cambiare in meglio la vostra casa, per sempre. Lavoriamo in stretta collaborazione con partner come Apple per assicurare che le nostre tecnologie intelligenti rimangano al passo con l'evoluzione della domotica, giorno dopo giorno e anno dopo anno.



### Controllo della temperatura in base alla posizione (geofencing)

Una volta connesso al vostro smartphone, il termostato è in grado di localizzarvi. Sa quando state tornando a casa e si assicura che, al vostro arrivo, il riscaldamento sia acceso. In base allo stesso criterio, spegne il riscaldamento quando uscite e vi fa risparmiare denaro.



Numero di zone supportate	1
Supporto di caldaie combinate	Sì
Supporto di caldaie OpenTherm	Sì
Supporto di caldaie tradizionali	Sì
Supporto di scaldabagni	No
Programmazione e controllo settimanale	Sì, attraverso la app Honeywell Home e il termostato T6 e T6R
Installazione	T6: Montaggio a parete T6R: Supporto da tavolo wireless
Gestione del riscaldamento a pavimento (idronico)	No
Display	Touch-screen retroilluminato
Accesso remoto	Wi-Fi integrato e controllo remoto attraverso la app Honeywell Home e Apple HomeKit

La perfetta "comfort zone"

## Evohome Wi-Fi

Evohome Wi-Fi vi permette di controllare in modo semplice ed efficace la temperatura della vostra casa, stanza per stanza.



Numero di zone supportate	1-12
Supporto di caldaie combinate	Si
Supporto di caldaie OpenTherm	Si (necessario OpenTherm Bridge)
Supporto di caldaie tradizionali	Si
Supporto di scaldabagni	Si
Programmazione e controllo settimanale	Si, tramite app e controller Evohome
Installazione	Supporto da tavolo o montaggio a parete opzionale
Supporto del riscaldamento a pavimento (idronico)	Si
Display	Display wireless full-colour
Accesso remoto	Wi-Fi integrato, controllo remoto tramite la app Total Connect Comfort



### Regolazione a zone intelligente

Perché non riscaldare solo le parti della casa che state effettivamente usando? Con Evohome potete creare una serie di "zone intelligenti" – dividendo ad esempio la casa tra zona notte e zona giorno. In questo modo, il comfort nelle stanze che state usando è garantito, mentre nelle altre potete abbassare il riscaldamento.



### Ottimizzate il comfort

Quali stanze riscaldare? A quale temperatura e quando? È tutto semplice con Evohome. Non si tratta solo di accendere e spegnere il riscaldamento. È possibile impostare temperature differenti a seconda dell'ora del giorno e della zona, per tutta la settimana. Evohome vi permette di creare un programma di riscaldamento "su misura" per il vostro stile di vita.



### Controllo e risparmio energetico

Rimanete fuori fino a tardi o tornate a casa prima del previsto? Con Evohome e la nostra app Total Connect Comfort potete accendere, spegnere, alzare o abbassare il riscaldamento. Grazie alla regolazione a zone intelligente potete riscaldare solo le stanze di cui avete bisogno quando ne avete bisogno, e risparmiare fino al 40%\* sulla bolletta.

Compatibile con



### Funziona con Amazon Alexa, Google Home e IFTTT

Con Amazon Echo potete controllare il comfort in casa anche tramite semplici comandi vocali, grazie al servizio vocale Alexa basato sul cloud. Google Home funziona nello stesso modo grazie al suo Google Assistant ad attivazione vocale. Con IFTTT potete collegare e gestire automaticamente il vostro sistema **evohome** creando semplici applet. Queste applet possono essere attivate o disattivate e consentono di collegare tra loro diversi dispositivi intelligenti, offrendovi flessibilità e una serie infinita di possibilità. È un metodo particolarmente efficiente per gestire la "casa intelligente" senza dover utilizzare app diverse per ogni dispositivo.



### Semplicità di installazione

Grazie alla tecnologia wireless, il sistema **evohome** è flessibile e può essere configurato con facilità in qualunque ambiente domestico senza danneggiare gli interni. Per trovare un installatore Honeywell Home qualificato, visitate il nostro sito Web:

[homecomfort.resideo.com/it](http://homecomfort.resideo.com/it)



\* Fonte Energy Saving Research Unit, Strathclyde University 2013 E TACMA 2013 - I risparmi energetici indicati sono stati calcolati prendendo in considerazione un'abitazione con 3 camere da letto, su 2 livelli, ubicata nel Regno Unito, con una famiglia di 4 persone durante una tipica settimana lavorativa, confrontando un sistema Evohome con regolazione a zone intelligente e le impostazioni consigliate con un impianto dotato di un timer semplice, un termostato ambiente singolo non programmabile e privo di valvole termostatiche sui radiatori. I risparmi energetici effettivi dipendono dai dispositivi di controllo esistenti, dall'ambiente e dallo stile di vita.

## Evohome Security

Il sistema di sicurezza intelligente e wireless che protegge la vostra casa



### Progettate voi stessi il vostro sistema

Honeywell Home sa che ogni casa è diversa. È per questo che Evohome Security propone un sistema completamente modulare – basta scegliere nella nostra ampia gamma di accessori per creare il sistema più adatto a voi. L'hub può gestire fino a 32 diversi dispositivi. Ciò consente di costruire sistemi complessi usando sensori di movimento pet-friendly, sensori di rottura dei vetri e sirene interne ed esterne. Questi sistemi possono quindi essere controllati mediante carte contactless, telecomandi wireless a portachiavi o tramite la app Total Connect Comfort. E se avete il sistema Evohome di Honeywell Home per la gestione del riscaldamento a zone potete controllare anche quello, tutto con un'unica app.

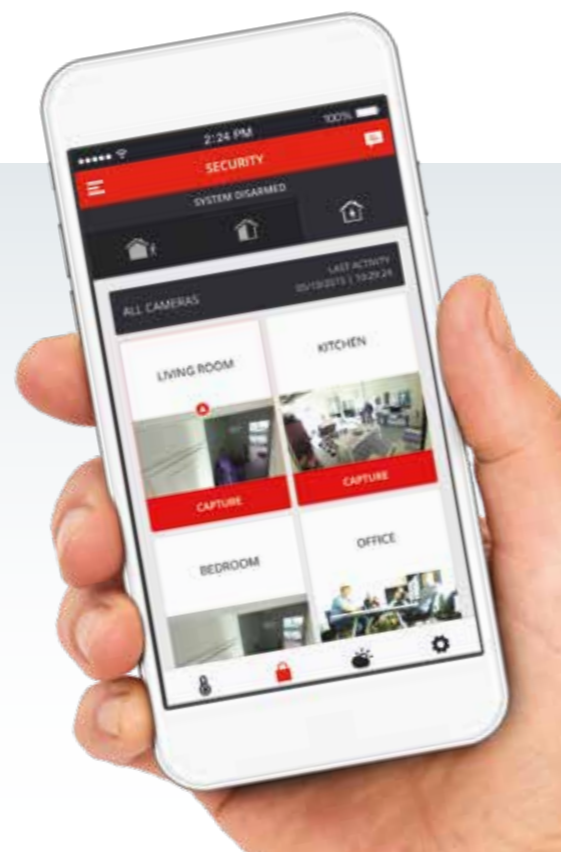
### Sicurezza intelligente

La app Total Connect Comfort vi permette di sapere esattamente cosa succede a casa – che siate a pochi chilometri di distanza o dall'altra parte del mondo. Dagli avvisi di intrusione agli allarmi antifumo e dal rilevamento di monossido di carbonio a quello di una finestra aperta – sicurezza e protezione sono garantite.

Se possedete anche il sistema di controllo del riscaldamento evohome Wi-Fi è sufficiente armare il sistema prima di uscire e il riscaldamento si spegnerà automaticamente, consentendovi un sicuro risparmio in bolletta. E se ricevete un avviso mentre siete lontani, non c'è alcun bisogno di precipitarsi a casa. Le immagini che può inviarvi una fotocamera installata all'interno della vostra casa vi consentiranno di decidere con calma come agire.

### Semplice da installare, facile da usare

Il sistema è completamente wireless, semplice da installare e facile da utilizzare. Non ci sono codici da ricordare per armare o disarmare il sistema – le carte contactless rendono meno complesse tutte le operazioni. L'intero sistema è concepito per adattarsi ai vostri ritmi e alle vostre esigenze – potete consentire l'accesso anche ai membri della vostra famiglia o ai vicini.



Controllo del riscaldamento semplice e conveniente

## Termostato Y87

Il termostato Y87 assicura un ambiente sempre confortevole e aiuta a risparmiare denaro sulle bollette, permettendovi di controllare il programma di riscaldamento ovunque siate.



### Controllo e risparmio energetico

Volete controllare il riscaldamento quando siete fuori casa? Semplice. Basta collegare il termostato a un gateway remoto Honeywell Home e controllare il riscaldamento di casa con la nostra app Total Connect Comfort – ovunque siate.

### Perfetto in qualunque casa

In assenza di cavi di collegamento tra caldaia e termostato, potete installarlo comodamente su qualunque parete della casa. Il display retroilluminato e la corona tattile di controllo ne rendono l'uso estremamente facile e intuitivo: per alzare e abbassare il riscaldamento, basta ruotare la corona in senso orario o antiorario. Il programma settimanale invece viene gestito tramite l'app.

Numero di zone supportate	1
Supporto di caldaie combinate	Sì
Supporto di caldaie OpenTherm	Sì (richiede OpenTherm Bridge)
Supporto di caldaie tradizionali	Sì
Supporto di scaldabagni	No
Programmazione e controllo settimanale	Sì, solo tramite app
Installazione	Wireless, a parete (alimentato da 2 batterie AA)
Supporto del riscaldamento a pavimento (idronico)	Opzionale. Solo in combinazione con il sistema Evohome Wi-Fi
Display	Display retroilluminato
Accesso remoto	Controllo remoto tramite gateway e la app Total Connect Comfort



Per sapere sempre cosa succede a casa

## Telecamere di sicurezza Wi-Fi C1 e C2 Honeywell Home

Quando sei lontano da casa, le telecamere C1 e C2 rimangono accese e registrano gli eventi che si verificano, avvisandoti di eventuali movimenti o rumori anomali. In questo modo, puoi vedere e intervenire.



Telecamera di sicurezza Wi-Fi C1



Telecamera di sicurezza Wi-Fi C2

	Telecamera di sicurezza C1	Telecamera di sicurezza C2
Risoluzione video	720p HD	1080p HD
Campo visivo	Visione grandangolare a 135° -Zoom digitale 5x	Visione grandangolare a 145°-Zoom digitale 6x
Qualità immagine	1 MP	2 MP
Visione notturna	Fino a 5 mt	Fino a 10 mt
Rilevamento intelligente dei suoni	Rileva gli allarmi per fumo/monossido e invia notifiche (soglia di 50 db)	Rileva il pianto dei bambini,fumo/monossido e invia notifiche (soglia di 20 db)
Rilevamento movimenti	Sì	Sì
Streaming video	Sì	Sì
Aree di sorveglianza regolabili	2 Aree	4 Aree
Archiviazione	Archiviazione gratuita su cloud per 24 ore (a rotazione). Backup locale su scheda SD da 8 GB in dotazione	Archiviazione gratuita su cloud per 24 ore (a rotazione). Backup locale su scheda SD da 8 GB in dotazione
Modalità disponibili	In casa e Assente	In casa e Assente
Connettività Wi-Fi	Banda singola 2,4 GHz, 802.11 b/g/n	Doppia banda 2.4/5 GHz, 802.11 b/g/n
Larghezza di banda minima	1.333 Mbps	2.048 Mbps
Alimentazione	Ingresso: 100-240 V, 50-60 Hz,Uscita: micro-USB 5 Vcc 2 A	Ingresso: 100-240V, 50-60Hz, Uscita: Micro USB 5Vdc 2A
Opzioni di montaggio	Parete o tavolo	Parete,soffitto o tavolo



### Cattura ogni momento

Le nostre telecamere hanno un potente obiettivo grandangolare rispettivamente a 135° con zoom digitale 5x in alta definizione con 1 MP per la C1 e 145° con zoom digitale 6x con definizione 2 MP per la C2. La visione notturna ti aiuta a tenere sotto controllo l'ambiente da 5 a 10 mt. di distanza 24 ore su 24 in base al modello.



### Tranquillità assoluta

Da 2 a 4 aree di sorveglianza regolabili in base al modello, prevengono i falsi allarmi. Così puoi scegliere se ignorare i movimenti di fondo, come quelli dei ventilatori, o aumentare la sensibilità attorno a zone importanti come porte e finestre. Al rilevamento di attività inusuali vieni avvisato rapidamente sul tuo dispositivo intelligente, in modo da poter adottare le necessarie contromisure.



### Semplice da installare, facile da usare

L'installazione è facile, anche se non sei un esperto del "fai da te". Le unità possono essere montate a parete, su tavolo o per la C2 anche a soffitto senza complicate operazioni di cablaggio, basta collegarle e connetterle alla app Honeywell Home. La guida passo-passo ti assiste nella procedura di configurazione in modo da rendere immediatamente operativo il sistema.



### Archiviazione sicura e gratuita su cloud e scheda SD

Le telecamere di sicurezza C1 e C2 permettono di controllare facilmente ciò che succede a casa. L'archiviazione gratuita e sicura su cloud ti permette di visualizzare in streaming e di scaricare le clip delle ultime 24 ore. Se c'è un problema e la tua rete Wi-Fi non è disponibile, niente paura, puoi continuare a monitorare in sicurezza grazie alla scheda SD da 8 GB in dotazione ad entrambi i modelli.



### Geofencing e rilevamento intelligente dei suoni

La app Honeywell Home usa la tecnologia di geofencing per tracciare la tua posizione e abilitare le modalità In casa e Assente. Accende automaticamente le telecamere quando esci da casa e spegne quando torni restando in perfetta sintonia con i tuoi movimenti. Il rilevamento intelligente dei suoni riconosce rumori specifici come gli allarmi dei rilevatori di fumo o monossido di carbonio o per la C2 anche il pianto dei bambini, e invia un avviso al tuo dispositivo intelligente.



Tranquillità...sempre e ovunque

## Rilevatore di perdite d'acqua e gelo Wi-Fi W1 Honeywell Home

Rilevate una piccola perdita prima che diventi un grosso problema.

Perdite e tubi congelati possono causare gravi danni. Il Rilevatore

Wi-Fi di perdite d'acqua e gelo W1 vi comunica prontamente l'eventuale presenza di un problema e adottando immediate contromisure, potrete evitare il rischio di incorrere in riparazioni costose.



### Pensato per la casa

Questo rilevatore può essere sistemato facilmente in tutti i punti critici in cui l'acqua potrebbe provocare danni. È ideale per bagni, sottotetti e locali di servizio, sotto i lavandini o attorno ai tubi. Grazie a un cavo sensibile da 1,2 m il rilevatore è perfetto per avvolgere i tubi a rischio. Aggiungendo altri cavi, è possibile coprire aree più ampie fino a 150 metri.

### Monitoraggio di temperatura e umidità

I sensori integrati di temperatura e umidità monitorano costantemente la casa avvisandovi subito in caso di problemi.

### Avvisi immediati, ovunque vi troviate

La sirena integrata si attiverà al rilevamento di perdite d'acqua, gelo o umidità permettendovi di agire prontamente quando siete a casa. Potrete inoltre monitorare il rilevatore da remoto tramite l'app Honeywell Home con avvisi inviati direttamente al vostro dispositivo mobile. E se siete

in viaggio, saranno avvisati anche parenti amici per consentirvi di intervenire con facilità e soprattutto in fretta.

### Semplice da configurare

Nessun hub o cavo di alimentazione separato.

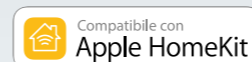
Grazie alla rapida procedura guidata, occorrono solo pochi minuti per l'installazione. Il rilevatore viene fornito con tre batterie AA in grado di assicurare fino a tre anni di autonomia.



## I nostri partner nel campo della domotica

Da più di 100 anni, in tutto il mondo, le persone scelgono il comfort della tecnologia Honeywell Home sappiamo che il numero di prodotti dedicati alla domotica cresce di giorno in giorno e abbiamo quindi deciso di collaborare con partner importanti per unire le forze e garantire che le nostre soluzioni funzionino sia ora che in futuro.

Grazie ai nostri prodotti connessi, il comfort della vostra casa è assicurato – in modo semplice e intuitivo. Ogni casa è unica – e la vostra "casa connessa" Honeywell Home è concepita per cambiare e crescere insieme a voi, giorno dopo giorno e anno dopo anno. Le app e i servizi associati ai prodotti Honeywell Home, inoltre, possono ottimizzare il comfort, la sicurezza e la comodità della vostra casa, ora e in futuro.



### Apple HomeKit

Apple HomeKit è un linguaggio comune che i dispositivi intelligenti di qualunque marca possono capire, supportare e controllare via Siri®, l'assistente vocale di Apple. Un modo speciale per gestire tutto – riscaldamento, luci, sensori, ecc. – attraverso una sola app. E con la tecnologia HomeKit, non siete costretti ad acquistare tutto in una volta. In futuro, potete aggiungere nuovi dispositivi abilitati HomeKit che saranno perfettamente in grado di "parlare" con i dispositivi che già avete. Ciò significa poter aggiungere facilmente altri dispositivi intelligenti e ampliare il vostro sistema domotico in base all'evoluzione delle esigenze o della situazione. È il sistema che si adatta a voi, non il contrario.



### Apple Watch

Grazie alla compatibilità con Apple Watch, ora potete controllare il vostro termostato T6 con l'app Honeywell Home, ovunque siate. A casa o fuori casa, potete interagire in qualunque momento con il termostato in modo rapido e facile, controllando la temperatura nella casa.



### Amazon Echo e Alexa

Con i comandi vocali di Amazon Echo, il controllo della vostra casa connessa passa al livello superiore. Grazie al suo servizio vocale su cloud, Alexa, potete controllare il termostato e tutti gli altri dispositivi intelligenti da un altoparlante wireless - ora e in futuro.



### Google Home

I termostati T6 ed evohome Wi-Fi si collegano senza problemi a Google Home e al suo Google Assistant ad attivazione vocale, permettendovi di impostare la temperatura desiderata tramite semplici comandi vocali. Basta dare il via con "Ok Google"!

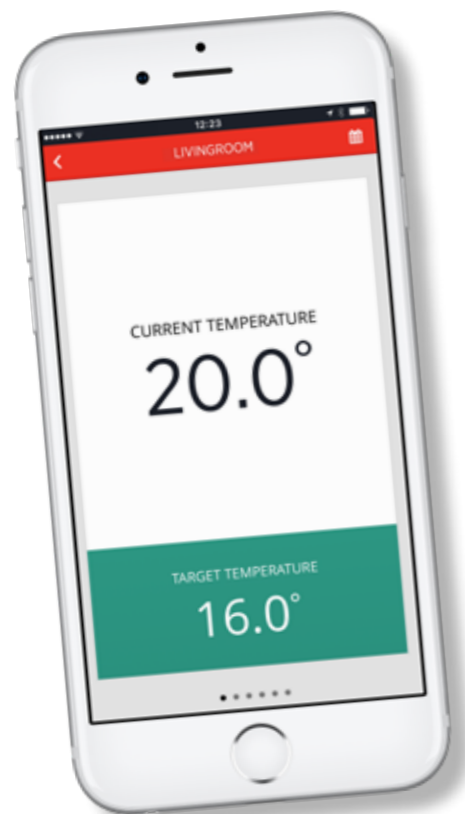


### IFTTT

Tutti i termostati connessi Honeywell Home lavorano con IFTTT, per automatizzare il riscaldamento di casa in base alla vostra vita quotidiana in tempo reale. È ad esempio possibile spegnere automaticamente il riscaldamento quando siete fuori casa o riaccenderlo se nevicava. Anche il rilevatore di perdite d'acqua funziona con IFTTT, permettendovi di essere avvisati di qualsiasi perdita quando siete lontani da casa. Risparmio energetico, comfort e controllo...niente di più facile.

## Get Connected

Una casa intelligente è una casa connessa. Più controllo, più comfort e maggiori risparmi energetici. Attraverso le nostre app Honeywell Home e Total Connect Comfort è possibile usare lo smartphone per monitorare e controllare il riscaldamento e la sicurezza di casa, ovunque e in qualunque momento.



### App Total Connect Comfort

Total Connect Comfort vi offre tutta la tranquillità che deriva dal sapere che la vostra casa è al sicuro, protetta e sotto controllo.

#### Riscaldamento

- Controllo del riscaldamento da qualunque luogo, tramite smartphone o tablet
- Visualizzazione e modifica dei setpoint di temperatura e del programma di riscaldamento
- Attivazione di azioni rapide e delle diverse modalità del sistema
- Visualizzazione della temperatura esterna e delle previsioni per i successivi 5 giorni

#### Sicurezza

- Possibilità di armare e disarmare il sistema o di controllare cosa succede a casa
- Invio di avvisi di testo o e-mail sullo smartphone
- Trasmissione automatica di immagini all'attivazione di un sensore (solo fotocamera)
- Armate il sistema e, se avete Evohome per la gestione del riscaldamento di zona o con regolazione a zone intelligente, il riscaldamento di spegnerà automaticamente

Scaricate le app



### Prodotti compatibili con l'app Total Connect Comfort



Termostato Y87



evohome Wi-Fi



Termostato HR92WE in RF



evohome security



### App Home™

Con la nostra App Home™, potete controllare il termostato e i dispositivi di sicurezza da qualunque luogo o lasciare che gestisca automaticamente condizioni di comfort e opportunità di risparmio. Per farlo, utilizza i servizi di posizionamento del vostro smartphone per determinare se siete a casa o meno e controlla i setpoint di temperatura sul termostato.

#### Termostati intelligenti T6 e T6R Wi-Fi

- Controllo del riscaldamento da qualunque luogo, tramite smartphone o tablet
- Controllo della temperatura in base alla posizione
- Accesso "famiglia": possibilità di accesso da parte di diversi utenti con diversi dispositivi, in modo che ognuno possa controllare e monitorare il termostato di casa.

#### Rilevatore di perdite d'acqua e gelo Wi-Fi W1

- Monitorate la vostra casa per rilevare eventuali perdite di acqua, gelo o umidità, ovunque vi troviate
- Riceverete gli avvisi sul vostro dispositivo mobile per poter agire prontamente
- Analizzate e monitorate l'andamento di temperatura e umidità in casa
- È possibile avvisare anche parenti e amici, in caso di problemi, quando siete in viaggio

Scaricate le app



### Prodotti compatibili con l'app Honeywell Home



Cronotermostato intelligente T6 Wi-Fi



Cronotermostato intelligente T6R Wi-Fi



Telecamera di sicurezza Wi-Fi C1



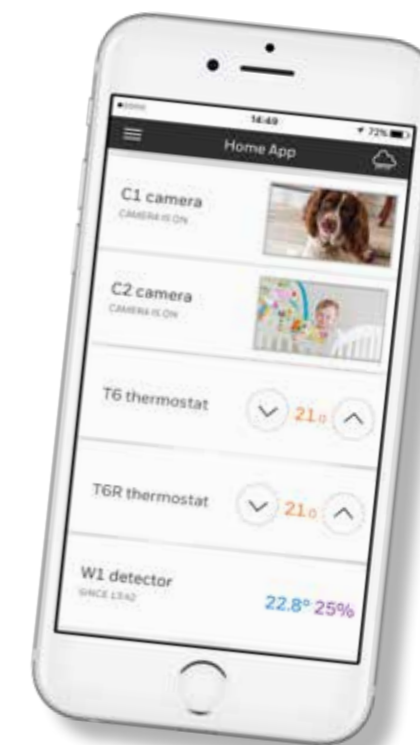
Telecamera di sicurezza Wi-Fi C2



Rilevatore di perdite d'acqua e gelo W1

#### Telecamere di sicurezza Wi-Fi C1 e C2

- Invio di notifiche rapide allo smartphone o ad altri dispositivi in caso di eventi anomali in casa.
- Con l'audio a due vie, potete parlare ai vostri familiari e comunicare con i vostri animali domestici tramite lo smartphone
- Archiviazione gratuita su cloud per lo streaming e il download di filmati delle ultime 24 ore
- Il geofencing controlla le modalità In casa e Assente, spegnendo la telecamera a seconda della vostra posizione





Affidatevi a Honeywell Home.  
Il futuro del comfort, della sicurezza e  
della protezione in ambito domestico.

### Informazioni

Tutto ciò che dovete sapere sulla nostra gamma di prodotti domotici.

### Supporto

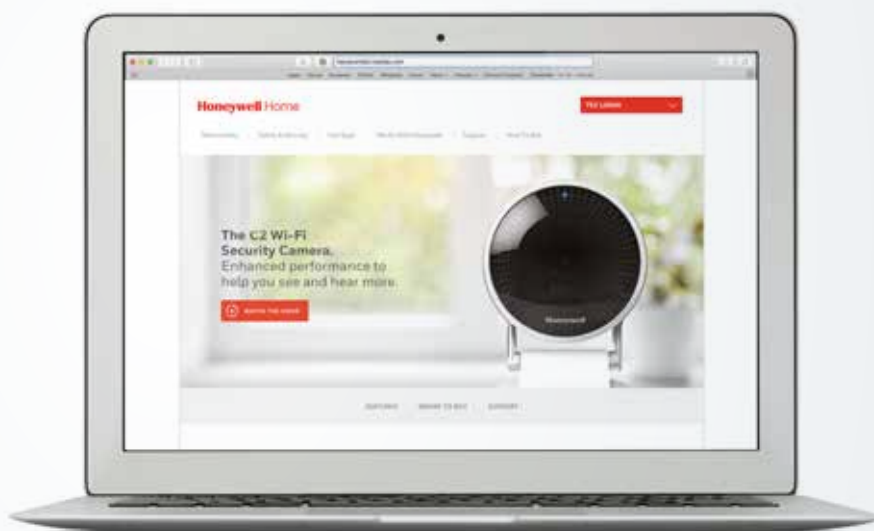
Video e consigli di installazione, documenti di supporto e FAQ.

### Assistenza all'acquisto

Dove acquistare i prodotti domotici Honeywell Home e come localizzare un installatore autorizzato.

### Per ulteriori informazioni visitate:

[homecomfort.resideo.com/it](http://homecomfort.resideo.com/it)



Scaricate le app



Resideo srl  
Via A.G.Philips, 12  
20900 Monza (MB)

Italy  
Tel. 039 9590900  
Fax. 039 2165402  
[homecomfort.resideo.com/it](http://homecomfort.resideo.com/it)

IT3H-0111IT01-R0619

© 2019 Resideo Technologies, Inc.  
Honeywell Home è un marchio registrato di Honeywell International Inc. utilizzato su licenza di Resideo Technologies, Inc.

**Honeywell Home**